

Инструкция для регистрации на сайте УЦИМТ и записи на цикл обучения

Запись на цикл обучения, объявленный на официальном сайте Учебного центра инновационных медицинских технологий РНИМУ им. Н.И. Пирогова, осуществляется через регистрационный сайт <https://regucimt.rsmu.ru>.

Если при переходе по указанному адресу система выдаст информацию об ошибке в сертификате безопасности, нужно пропустить (игнорировать) эту ошибку.

Например, в браузере Internet Explorer выдается следующее предупреждение (Рис.1).

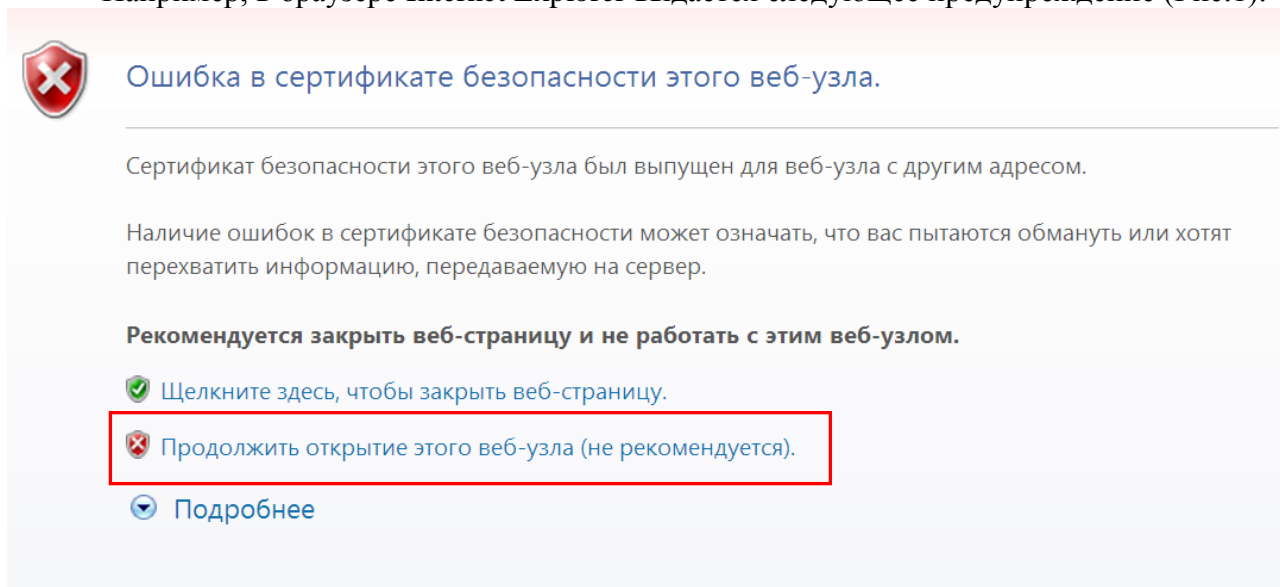


Рис.1. Предупреждение браузера Internet Explorer об ошибке в сертификате сайта

В данном случае необходимо выбрать пункт “Продолжить открытие этого веб-узла (не рекомендуется)”, после этого откроется стартовая страница сайта регистрации (Рис.2).




Рис.2. Стартовая страница сайта регистрации УЦИМТ

Если Вы впервые зашли на сайт и не имеете учетной записи для входа, Вам необходимо нажать на ссылку “Зарегистрироваться на сайте”. По данной ссылке Вы попадаете на форму “Регистрационные данные”, на которой обязательными для заполнения являются все поля, кроме поля “Отчество” (Рис.3).

Регистрационные данные


Фамилия	Имя
<input type="text"/>	<input type="text"/>
Отчество	
<input type="text"/>	
Электронная почта	
<input type="text"/>	
Пароль (содержит от 6 до 16 символов, включая хотя бы одну цифру)	Подтвердите пароль
<input type="text"/>	<input type="text"/>
Введите символы, представленные на картинке ниже.	
	<input type="text"/>
Зарегистрироваться на сайте	Выход

Рис.3. Форма “Регистрационные данные”

В поле “Электронная почта” необходимо ввести Ваш реальный адрес электронной почты, потому что именно на него будет отправлена ссылка для подтверждения регистрации в системе, и он будет являться логином (именем пользователя) при повторных посещениях сайта (после прохождения процедуры первой регистрации). Чтобы сохранить данные внесенные на форму “Регистрационные данные” необходимо правильно ввести символы, представленные на картинке, и затем нажать на кнопку “Зарегистрироваться на сайте” (Рис.4).

Регистрационные данные



Фамилия	Иванов	Имя	Иван
Отчество	Иванович		
Электронная почта	ivanov@mail.ru		
Пароль (содержит от 6 до 16 символов, включая хотя бы одну цифру)	●●●●●●	Подтвердите пароль	●●●●●●
Введите символы, представленные на картинке ниже.			
		<input type="text" value="jvx7by"/>	
Зарегистрироваться на сайте			Выход

Рис.4. Сохранение данных, внесенных на форму “Регистрационные данные”

После того, как Вы нажали на кнопку “Зарегистрироваться на сайте”, система начинает автоматическую отправку ссылки для подтверждения регистрации на указанный адрес электронной почты, что занимает несколько минут. По завершении отправки Вы увидите указание перейти по ссылке в письме для завершения регистрации (Рис.5).

Учебный центр инновационных медицинских технологий



На указанную электронную почту было отправлено письмо с кодом подтверждения.

Перейдите по ссылке в письме, для завершения регистрации.

[Войти](#)

Рис.5. Информация для пользователя, после отправки письма на его электронную почту

В Вашем электронном почтовом ящике появится письмо от администрации УЦИМТ, содержащее ссылку для завершения регистрации (Рис.6).

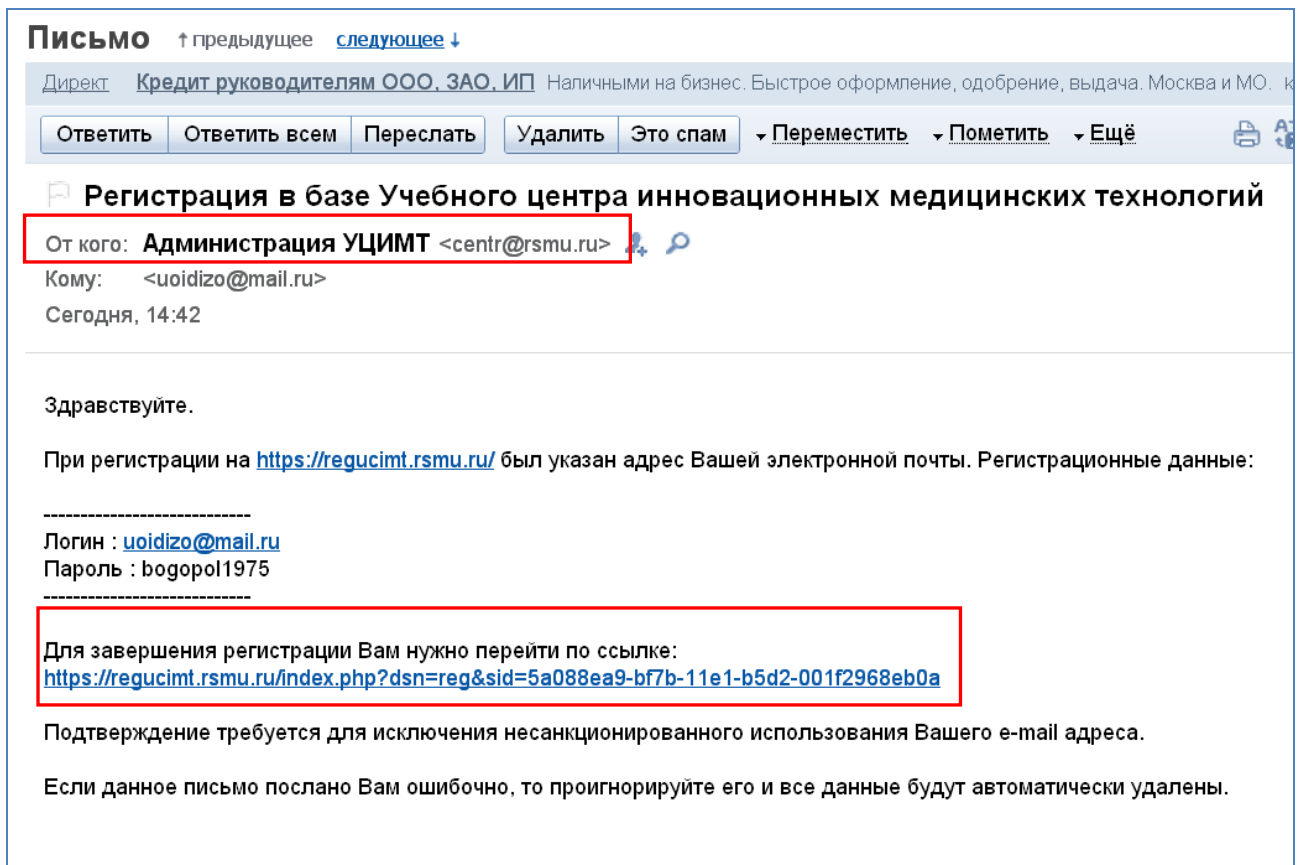


Рис.6. Письмо от администрации Учебного центра

В письме указан логин и пароль, которые Вы должны использовать для входа на сайт регистрации УЦИМТ.

При переходе по ссылке в письме, открывается сайт регистрации УЦИМТ, с сообщением об успешном прохождении регистрации (Рис.7).




Рис.7. Сообщение о завершении регистрации

Чтобы войти на сайт регистрации, используя созданную учетную запись (логин и пароль), необходимо нажать на ссылку «Войти». Откроется стартовая страница регистрационного сайта. Здесь необходимо ввести свой логин (имя пользователя) и пароль и нажать на кнопку «Войти» (Рис.8).

The image shows a login form on a website. At the top, the word "Войти" (Login) is displayed. Below it, there are two input fields. The first is labeled "Имя пользователя" (Username) and contains the text "uoidizo@mail.ru". The second is labeled "Пароль" (Password) and contains ten black dots. Below the password field is a blue button with the text "Войти" (Login), which is highlighted with a red rectangular border. At the bottom of the form area, there is a blue link that says "Зарегистрироваться на сайте" (Register on the site).

Рис.8. Ввод имени пользователя (логина) и пароля на стартовой странице сайта регистрации

При успешном входе на сайт Вы попадаете в раздел «Анкета слушателя», где необходимо внести свои данные, как будущего курсанта (слушателя) цикла обучения, организуемого в УЦИМТ (Рис.9).


Пол	Год рождения	Ученая степень
муж. ▾	<input type="text"/>	без степени ▾
Мобильный	Контактный	
(8) <input type="text"/> <input type="text"/>	(8) <input type="text"/> <input type="text"/>	
Сведения о работе (заполняется работающими)		
Наименование ЛПУ		
<input type="text"/>		
Отделение ЛПУ		
<input type="text"/>		
Должность		
<input type="text"/>		
Стаж работы по специальности хирургия (лет)		
<input type="text"/>		
Сведения об обучении (заполняется учащимися)		
Наименование учебного заведения		
<input type="text"/>		
Форма обучения		
<input type="text"/>		
Введите символы, представленные на картинке ниже.		
	<input type="text"/>	
<input type="button" value="Сохранить"/>	<input type="button" value="Выход"/>	

Рис.9. Раздел «Анкета слушателя» на регистрационном сайте УЦИМТ

Данные в поля анкеты вносятся либо с клавиатуры, либо выбираются из раскрывающегося списка. В анкете необходимо заполнить блок «Сведения о работе», если Вы работаете, либо блок «Сведения об обучении», если Вы учитесь, допускается также одновременное заполнение обоих блоков. Все поля одного из блоков должны быть обязательно заполнены, иначе данные не удастся сохранить. После заполнения всех необходимых полей анкеты, вводятся контрольные символы с картинки, и нажимается кнопка «Сохранить».

При успешном сохранении данных в разделе «Анкета слушателя» появится окно с сообщением об успешном сохранении данных, и станет доступен для заполнения третий раздел сайта «Циклы обучения» (Рис.10).


Для перехода из одного раздела в другой необходимо кликать мышью по названию раздела.

Регистрационные данные Анкета слушателя Циклы обучения

Записаться на цикл

Кафедра: Кафедра общей хирургии ПФ
Специальность: хирургия
Вид обучения: тематическое усовершенствование (ТУ)
Наименование: Лапароскопия в лечении острого аппендицита. Лапароскопическая аппендэктомия с 15.10.2012 по 25.10.2012
Финансирование цикла: внебюджетный
Длительность цикла (в часах): 72
Стоимость обучения (руб): 19000

Введите символы, представленные на картинке ниже.



Сохранить Выход

Рис.10. Раздел «Циклы обучения» регистрационного сайта УЦИМТ

В разделе «Циклы обучения» представлена информация о цикле обучения, на который открыта запись в данный момент времени. По истечении срока записи на цикл (за 10 дней до даты начала цикла) информацию о данном цикле нельзя будет увидеть на сайте, если Вы на этот цикл не записались. При зачислении Вас на обучение в разделе «Циклы обучения» появится информация о том, что Вы зачислены на данный цикл.


Для записи на цикл необходимо установить флажок в квадратном поле напротив информации о цикле (Рис.11), ввести символы с картинки и нажать на кнопку «Сохранить».

Регистрационные данные Анкета слушателя Циклы обучения

Записаться на цикл

Кафедра: Кафедра общей хирургии ПФ
Специальность: хирургия
Вид обучения: тематическое усовершенствование (ТУ)
Наименование: Лапароскопия в лечении острого аппендицита. Лапароскопическая аппендэктомия с 15.10.2012 по 25.10.2012
Финансирование цикла: внебюджетный
Длительность цикла (в часах): 72
Стоимость обучения (руб): 19000

Введите символы, представленные на картинке ниже.



Сохранить Выход

Рис.11. Запись на цикл

Раздел сайта «Регистрационные данные» также доступен для просмотра и редактирования. Вы можете поменять здесь пароль Вашей учетной записи, сведения в полях «Фамилия», «Имя», «Отчество». Для сохранения измененных данных необходимо вводить символы с картинки и нажимать кнопку «Сохранить».

Для выхода из системы можно использовать ссылку «Выход» в правом нижнем углу окна сайта.

По всем вопросам и проблемам, возникающим при работе с сайтом можно обращаться за консультацией к сотруднику УЦИМТ Чельшевой Ирине Игоревне. Рабочий телефон: (495) 434-65-65 , e-mail: chelysheva_ii@rsmu.ru